


PODSUMOWANIE DZIAŁALNOŚCI TGE

KWIECIEŃ 2021

ENERGIA ELEKTRYCZNA

WOLUMEN OBROTU ENERGIĄ ELEKTRYCZNĄ (MWh)



Łączny wolumen ----- **11 848 028** ↓ -51,8% (r/r)

RTPE (OTF) ----- **8 877 120**

RDN | RDB (RTG) ----- **2 970 908**

ŚREDNIA WAŻONA CENA

Rynek Dnia Następnego **276,20** (zł/MWh)

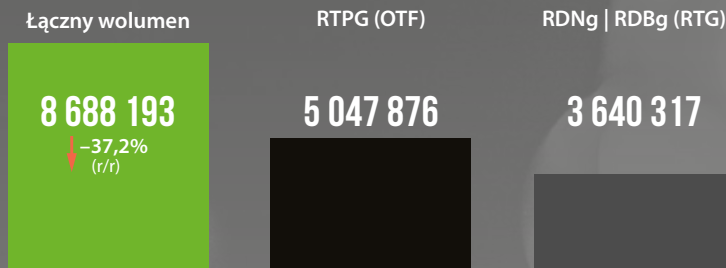
↓ -1,43 (zł/MWh) (m/m)

Kontrakt RTPE z dostawą pasmową w 2022 r. (BASE_Y-22) **308,17** (zł/MWh)

↑ +14,25 (zł/MWh) (m/m)

GAZ ZIEMNY

WOLUMEN OBROTU GAZEM ZIEMNYM (MWh)



Łączny wolumen
8 688 193
↓ -37,2% (r/r)

RTPG (OTF)
5 047 876

RDNg | RDBg (RTG)
3 640 317

ŚREDNIA WAŻONA CENA

RDNiBg **104,70** (zł/MWh)

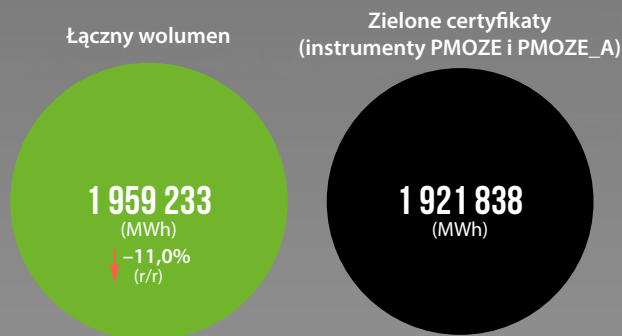
↑ +11,43 (zł/MWh) (m/m)

Kontrakt RTPG z dostawą w 2022 r. (GAS_BASE_Y-22) **96,57** (zł/MWh)

↑ +3,80 (zł/MWh) (m/m)

PRAWA MAJĄTKOWE


WOLUMEN OBROTU PRAWAMI MAJĄTKOWYMI



Łączny wolumen
1 959 233 (MWh)
↓ -11,0% (r/r)

Zielone certyfikaty (instrumenty PMOZE i PMOZE_A)
1 921 838 (MWh)

DLA EFEKTYWNOŚCI ENERGETYCZNEJ



ŚREDNIA WAŻONA CENA NA SESJACH RPM

Instrument PMOZE_A **148,97** (zł/MWh)

↑ +1,41 (zł/MWh) (m/m)

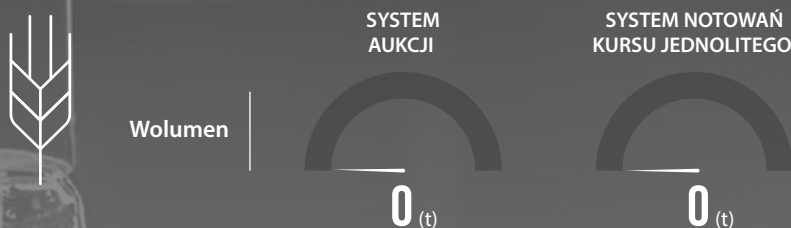
ŚREDNIA WAŻONA CENA SESYJNA

Instrument PMEF_F **1919,55** (zł/toe)

↑ +4,14 (zł/toe) (m/m)

TOWARY ROLNO-SPOŻYWCZE

WOLUMEN TRANSAKCYJ NA GIEŁDOWYM RYNKU ROLNYM



ŚREDNIA WAŻONA CENA PSZENICY

AUKCJA


SESJA

(zł/t)

(zł/t)

GWARANCJE POCHODZENIA Z OZE

WOLUMEN TRANSAKCYJ W REJESTRZE GWARANCJI POCHODZENIA



ŚREDNIA WAŻONA CENA GWARANCJI

0,92 (zł/MWh) ↓ -0,05 (zł/MWh) (m/m)

WOLUMEN MIESIĘCZNY (MWh)

WOLUMEN W MIESIĄCU POPRZEDNIM (MWh)

WOLUMEN MIESIĘCZNY W ROKU POPRZEDNIM (MWh)

ENERGIA ELEKTRYCZNA

	WOLUMEN MIESIĘCZNY (MWh)	WOLUMEN W MIESIĄCU POPRZEDNIM (MWh)	WOLUMEN MIESIĘCZNY W ROKU POPRZEDNIM (MWh)
RDB (RTG)	247 656	242 417	148 366
RDN (RTG)	2 723 252	2 950 664	2 636 451
RTPE (OTF)	8 877 120	15 173 448	21 787 381
RAZEM	11 848 028	18 366 529	24 572 198

GAZ ZIEMNY

	WOLUMEN MIESIĘCZNY (MWh)	WOLUMEN W MIESIĄCU POPRZEDNIM (MWh)	WOLUMEN MIESIĘCZNY W ROKU POPRZEDNIM (MWh)
RDBg (RTG)	621 093	625 430	497 093
RDNg (RTG)	3 019 224	2 615 198	1 598 232
RTPG (OTF)	5 047 876	6 752 217	11 732 302
RAZEM	8 688 193	9 992 845	13 827 627

PRAWA MAJĄTKOWE DLA ENERGII ELEKTRYCZNEJ Z OZE

	WOLUMEN MIESIĘCZNY (MWh)	WOLUMEN W MIESIĄCU POPRZEDNIM (MWh)	WOLUMEN MIESIĘCZNY W ROKU POPRZEDNIM (MWh)
ZIELONE CERTYFIKATY	1 921 838	2 991 707	2 141 193
sesje RPM (RTG)	631 619	765 893	601 902
sesje RTPM (OTF)	0	0	-
TP na RPM (RTG)	1 290 219	2 225 813	1 539 291
BŁĘKITNE CERTYFIKATY	37 395	51 070	60 919
sesje RPM (RTG)	31 871	49 516	44 332
TP na RPM (RTG)	5 524	1 553	16 588
RAZEM	1 959 233	3 042 776	2 202 112

PRAWA MAJĄTKOWE DLA EFEKTYWNOŚCI ENERGETYCZNEJ (toe)

	WOLUMEN MIESIĘCZNY (toe)	WOLUMEN W MIESIĄCU POPRZEDNIM (toe)	WOLUMEN MIESIĘCZNY W ROKU POPRZEDNIM (toe)
sesje RPM (RTG)	12 243	11 094	10 795
TP na RPM (RTG)	23	235	5 580
RAZEM	12 266	11 329	16 374

GWARANCJE POCHODZENIA ENERGII ELEKTRYCZNEJ

	WOLUMEN MIESIĘCZNY (MWh)	WOLUMEN W MIESIĄCU POPRZEDNIM (MWh)	WOLUMEN MIESIĘCZNY W ROKU POPRZEDNIM (MWh)
OZE	1 902 751	4 818 019	1 998 229
kogeneracja	0	0	0
RAZEM	1 902 751	4 818 019	1 998 229

TOWARY ROLNO-SPOŻYWCZE (t)

	WOLUMEN MIESIĘCZNY (t)	WOLUMEN W MIESIĄCU POPRZEDNIM (t)	WOLUMEN MIESIĘCZNY W ROKU POPRZEDNIM (t)
pszenica klasy A / B / C	0 / 0 / 0	0 / 625 / 0	0 / 0 / 0
żyto klasy B / C	0 / 0	25 / 0	- / -
kukurydza klasy A	0	0	-
RAZEM	0	650	0