


# PODSUMOWANIE DZIAŁALNOŚCI TGE

## CZERWIEC 2021

### ENERGIA ELEKTRYCZNA

WOLUMEN OBROTU ENERGIĄ ELEKTRYCZNĄ (MWh)



Łączny wolumen ----- **18 139 172** ↓ -3,9% (r/r)

RTPE (OTF) ----- **15 249 604**

RDN | RDB (RTG) ----- **2 889 568**

PO RAZ PIERWSZY W HISTORII TGE  
CENA MIESIĘCZNA RDN PRZEKRACZA 350 zł/MWh

ŚREDNIA WAŻONA CENA

Rynek Dnia Następnego **353,56** (zł/MWh)

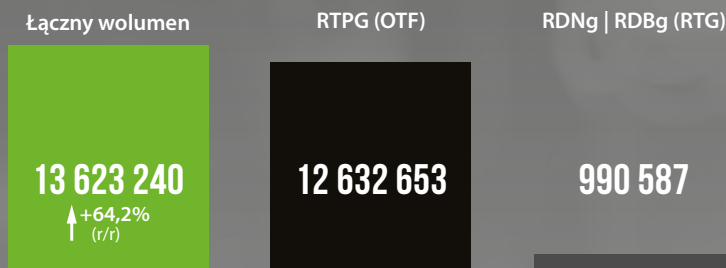
↑ +52,94 (zł/MWh) (m/m)

Kontrakt RTPE z dostawą pasmową w 2022 r. (BASE\_Y-22) **344,83** (zł/MWh)

↑ +5,14 (zł/MWh) (m/m)

### GAZ ZIEMNY

WOLUMEN OBROTU GAZEM ZIEMNYM (MWh)



NAJWYŻSZA CENA MIESIĘCZNA W HISTORII RDNiBg

ŚREDNIA WAŻONA CENA

RDNiBg **138,34** (zł/MWh)

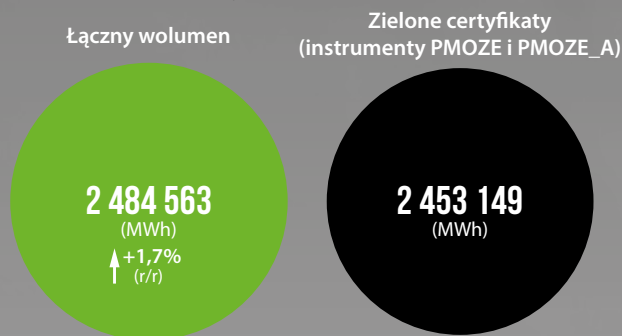
↑ +15,64 (zł/MWh) (m/m)

Kontrakt RTPG z dostawą w 2022 r. (GAS\_BASE\_Y-22) **113,89** (zł/MWh)

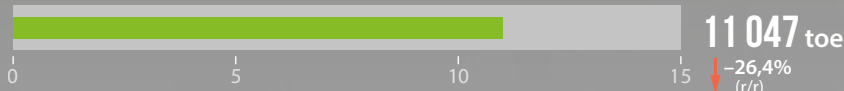
↑ +6,55 (zł/MWh) (m/m)

### PRAWA MAJĄTKOWE

WOLUMEN OBROTU PRAWAMI MAJĄTKOWYMI



DLA EFEKTYWNOŚCI ENERGETYCZNEJ



ŚREDNIA WAŻONA CENA NA SESJACH RPM

Instrument PMOZE\_A **161,91** (zł/MWh)

↑ +7,95 (zł/MWh) (m/m)

ŚREDNIA WAŻONA CENA SESYJNA

Instrument PMEF\_F **2 125,72** (zł/toe)

↑ +123,65 (zł/toe) (m/m)

## TOWARY ROLNO-SPOŻYWCZE

### WOLUMEN TRANSAKcji NA GIEŁDOWYM RYNKU ROLNYM



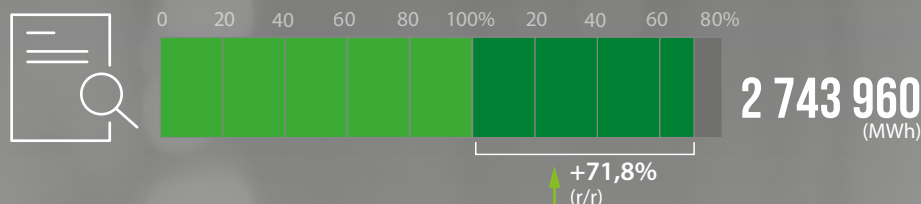
### ŚREDNIA WAŻONA CENA

AUKCJA | SESJA

— (zł/t) | — (zł/t)

## GWARANCJE POCHODZENIA Z OZE

### WOLUMEN TRANSAKcji W REJESTRZE GWARANCJI POCHODZENIA



### ŚREDNIA WAŻONA CENA GWARANCJI

1,44 (zł/MWh) ↓ -0,28 (zł/MWh) (m/m)

	WOLUMEN MIESIĘCZNY (MWh)	WOLUMEN W MIESIĄCU POPRZEDNIM (MWh)	WOLUMEN MIESIĘCZNY W ROKU POPRZEDNIM (MWh)
<b>ENERGIA ELEKTRYCZNA</b>			
RDB (RTG)	215 634	219 197	250 306
RDN (RTG)	2 673 934	2 562 732	2 568 077
RTPE (OTF)	15 249 604	20 611 126	16 049 954
<b>RAZEM</b>	<b>18 139 172</b>	<b>23 393 056</b>	<b>18 868 337</b>
<b>GAZ ZIEMNY</b>			
RDBg (RTG)	269 459	411 399	291 856
RDNg (RTG)	721 128	1 438 320	592 752
RTPG (OTF)	12 632 653	12 716 017	7 411 337
<b>RAZEM</b>	<b>13 623 240</b>	<b>14 565 736</b>	<b>8 295 945</b>
<b>PRAWA MAJĄTKOWE DLA ENERGII ELEKTRYCZNEJ Z OZE</b>			
<b>ZIELONE CERTYFIKATY</b>	<b>2 453 149</b>	<b>2 693 772</b>	<b>2 378 652</b>
sesje RPM (RTG)	836 673	681 372	927 521
sesje RTPM (OTF)	0	0	0
TP na RPM (RTG)	1 616 477	2 012 401	1 451 131
<b>BŁĘKITNE CERTYFIKATY</b>	<b>31 414</b>	<b>37 760</b>	<b>63 801</b>
sesje RPM (RTG)	28 747	33 985	46 886
TP na RPM (RTG)	2 667	3 776	16 916
<b>RAZEM</b>	<b>2 484 563</b>	<b>2 731 533</b>	<b>2 442 453</b>
<b>PRAWA MAJĄTKOWE DLA EFEKTYWNOŚCI ENERGETYCZNEJ (toe)</b>			
sesje RPM (RTG)	10 602	11 996	13 824
TP na RPM (RTG)	445	2 150	1 185
<b>RAZEM</b>	<b>11 047</b>	<b>14 147</b>	<b>15 009</b>
<b>GWARANCJE POCHODZENIA ENERGII ELEKTRYCZNEJ</b>			
OZE	2 743 960	2 158 716	1 596 960
kogeneracja	0	0	0
<b>RAZEM</b>	<b>2 743 960</b>	<b>2 158 716</b>	<b>1 596 960</b>
<b>TOWARY ROLNO-SPOŻYWCZE (t)</b>			
pszenica klasy A / B / C	0 / 0 / 0	0 / 250 / 0	0 / 500 / 0
żyto klasy B / C	0 / 0	0 / 0	- / -
kukurydza klasy A	0	0	-
<b>RAZEM</b>	<b>0</b>	<b>250</b>	<b>500</b>