

PODSUMOWANIE DZIAŁALNOŚCI TGE

LIPIEC 2021

ENERGIA ELEKTRYCZNA

WOLUMEN OBROTU ENERGIĄ ELEKTRYCZNĄ (MWh)



Łączny wolumen	21 371 096	↑ +12,6% (r/r)
RTPE (OTF)	18 185 446	
RDN RDB (RTG)	3 185 651	

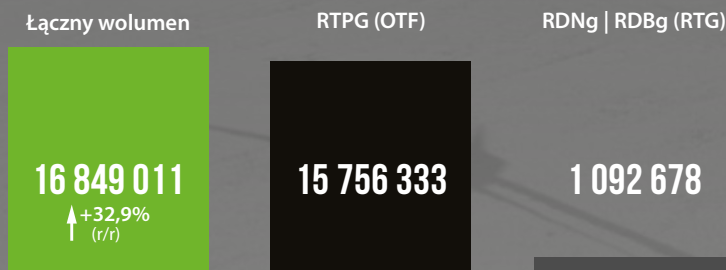
NAJWYŻSZA CENA MIESIĘCZNA
W HISTORII RDN

ŚREDNIA WAŻONA CENA

Rynek Dnia Następnego	378,00	(zł/MWh)
	↑ +24,44 (zł/MWh)	(m/m)
Kontrakt RTPE z dostawą pasmową w 2022 r. (BASE_Y-22)	351,22	(zł/MWh)
	↑ +6,39 (zł/MWh)	(m/m)

GAZ ZIEMNY

WOLUMEN OBROTU GAZEM ZIEMNYM (MWh)



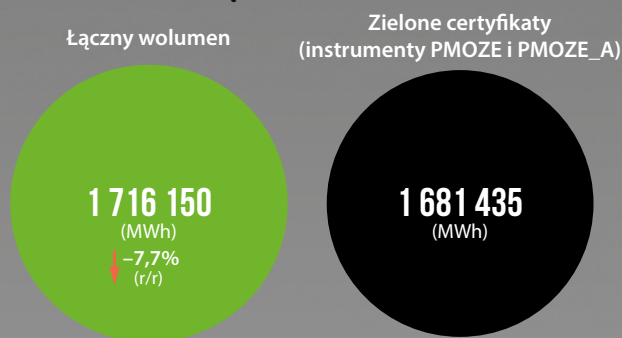
NAJWYŻSZA CENA MIESIĘCZNA
W HISTORII RDNiBg

ŚREDNIA WAŻONA CENA

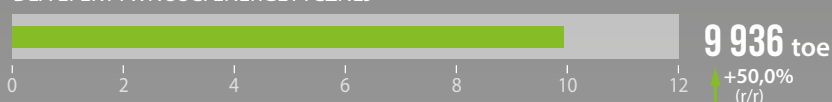
RDNiBg	171,98	(zł/MWh)
	↑ +33,64 (zł/MWh)	(m/m)
Kontrakt RTPG z dostawą w 2022 r. (GAS_BASE_Y-22)	129,20	(zł/MWh)
	↑ +15,31 (zł/MWh)	(m/m)

PRAWA MAJĄTKOWE

WOLUMEN OBROTU PRAWAMI MAJĄTKOWYMI



DLA EFEKTYWNOŚCI ENERGETYCZNEJ



ŚREDNIA WAŻONA CENA NA SESJACH RPM

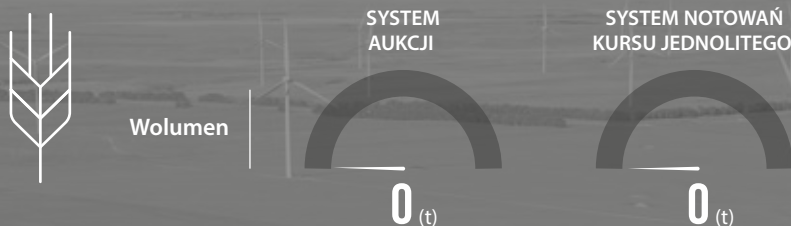
Instrument PMOZE_A	173,76	(zł/MWh)
	↑ +11,85 (zł/MWh)	(m/m)

ŚREDNIA WAŻONA CENA SESYJNA

Instrument PMEF_F	2 297,29	(zł/toe)
	↑ +171,57 (zł/toe)	(m/m)

TOWARY ROLNO-SPOŻYWCZE


WOLUMEN TRANSAKJI NA GIEŁDOWYM RYNKU ROLNYM



ŚREDNIA WAŻONA CENA	
AUKCJA	SESJA
— (zł/t)	— (zł/t)

GWARANCJE POCHODZENIA Z OZE

WOLUMEN TRANSAKJI W REJESTRZE GWARANCJI POCHODZENIA



2 030 483
(MWh)

ŚREDNIA WAŻONA CENA GWARANCJI

1,46 (zł/MWh) ↑ +0,02 (zł/MWh)
(m/m)

WOLUMEN
MIESIĘCZNY
(MWh)

WOLUMEN W MIESIĄCU
POPZEDNIM
(MWh)

WOLUMEN MIESIĘCZNY
W ROKU POPZEDNIM
(MWh)

ENERGIA ELEKTRYCZNA

RDB (RTG)	201 349	215 634	221 661
RDN (RTG)	2 984 302	2 673 934	2 679 341
RTPE (OTF)	18 185 446	15 249 604	16 086 194
RAZEM	21 371 096	18 139 172	18 987 197

GAZ ZIEMNY

RDBg (RTG)	297 846	269 459	372 501
RDNg (RTG)	794 832	721 128	999 624
RTPG (OTF)	15 756 333	12 632 653	11 309 827
RAZEM	16 849 011	13 623 240	12 681 952

PRAWA MAJĄTKOWE DLA ENERGII ELEKTRYCZNEJ Z OZE

ZIELONE CERTYFIKATY	1 681 435	2 453 149	1 800 285
sesje RPM (RTG)	807 356	836 673	863 798
sesje RTPM (OTF)	0	0	-
TP na RPM (RTG)	874 079	1 616 477	936 487
BŁĘKITNE CERTYFIKATY	34 716	31 414	60 004
sesje RPM (RTG)	31 892	28 747	45 657
TP na RPM (RTG)	2 824	2 667	14 347
RAZEM	1 716 150	2 484 563	1 860 289

PRAWA MAJĄTKOWE DLA EFEKTYWNOŚCI ENERGETYCZNEJ (toe)

sesje RPM (RTG)	8 306	10 602	6 625
TP na RPM (RTG)	1 630	445	0
RAZEM	9 936	11 047	6 625

GWARANCJE POCHODZENIA ENERGII ELEKTRYCZNEJ

OZE	2 030 483	2 743 960	1 989 975
kogeneracja	0	0	0
RAZEM	2 030 483	2 743 960	1 989 975

TOWARY ROLNO-SPOŻYWCZE (t)

pszenica klasy A / B / C	0 / 0 / 0	0 / 0 / 0	0 / 0 / 0
żyto klasy B / C	0 / 0	0 / 0	0 / 0
kukurydza klasy A	0	0	0
RAZEM	0	0	0