

PODSUMOWANIE DZIAŁALNOŚCI TGE

SIERPIEŃ 2021

ENERGIA ELEKTRYCZNA

WOLUMEN OBROTU ENERGIĄ ELEKTRYCZNĄ (MWh)



Łączny wolumen ----- **15 216 454** ↑+0,4% (r/r)

RTPE (OTF) ----- **12 173 566**

RDN | RDB (RTG) ----- **3 042 889**

NAJWYŻSZA CENA MIESIĘCZNA
W HISTORII RDN

ŚREDNIA WAŻONA CENA

Rynek Dnia
Następnego **383,42** (zł/MWh)

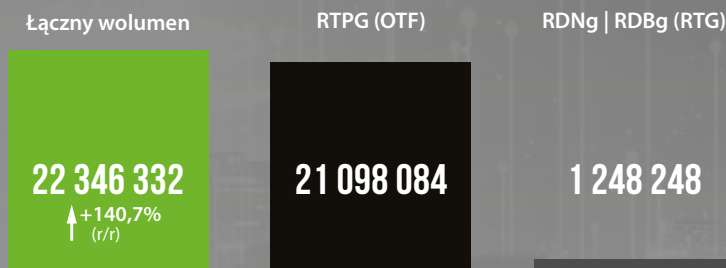
↑+5,42 (zł/MWh)
(m/m)

Kontrakt RTPE
z dostawą pasmową
w 2022 r.
(BASE_Y-22) **361,15** (zł/MWh)

↑+9,93 (zł/MWh)
(m/m)

GAZ ZIEMNY

WOLUMEN OBROTU GAZEM ZIEMNYM (MWh)



Łączny wolumen
22 346 332
↑+140,7% (r/r)

RTPG (OTF)
21 098 084

RDNg | RDBg (RTG)
1 248 248

NAJWYŻSZA CENA MIESIĘCZNA
W HISTORII RDNiBg

ŚREDNIA WAŻONA CENA

RDNiBg **211,80** (zł/MWh)

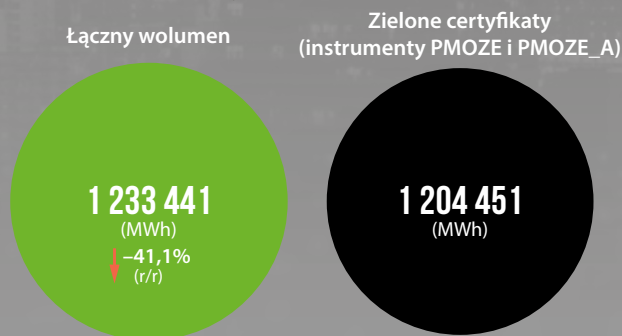
↑+39,82 (zł/MWh)
(m/m)

Kontrakt RTPG
z dostawą
w 2022 r.
(GAS_BASE_Y-22) **152,70** (zł/MWh)

↑+23,50 (zł/MWh)
(m/m)

PRAWA MAJĄTKOWE


WOLUMEN OBROTU PRAWAMI MAJĄTKOWYMI



Łączny wolumen
1 233 441
(MWh)
↓-41,1% (r/r)

Zielone certyfikaty
(instrumenty PMOZE i PMOZE_A)
1 204 451
(MWh)

DLA EFEKTYWNOŚCI ENERGETYCZNEJ



ŚREDNIA WAŻONA CENA NA SESJACH RPM

Instrument
PMOZE_A **181,95** (zł/MWh)

↑+8,19 (zł/MWh)
(m/m)

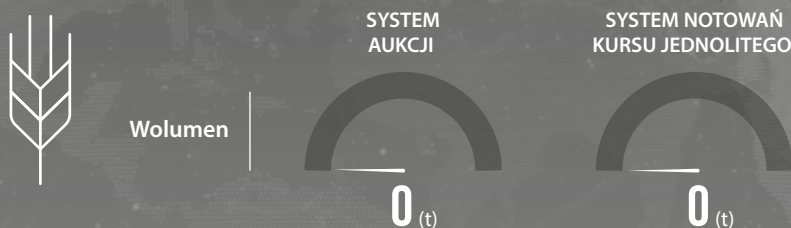
ŚREDNIA WAŻONA CENA SESYJNA

Instrument
PMEF_F **2 314,85** (zł/toe)

↑+33,06 (zł/toe)
(m/m)

TOWARY ROLNO-SPOŻYWCZE

WOLUMEN TRANSAKJI NA GIEŁDOWYM RYNKU ROLNYM



ŚREDNIA WAŻONA CENA

AUKCJA

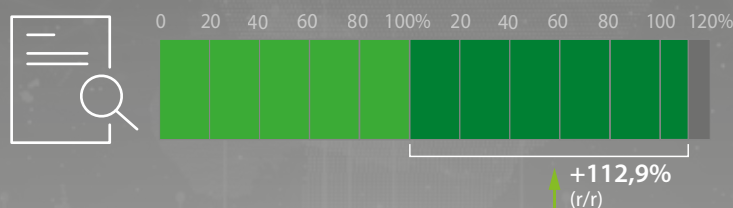
SESJA

(zł/t)

(zł/t)

GWARANCJE POCHODZENIA Z OZE

WOLUMEN TRANSAKJI W REJESTRZE GWARANCJI POCHODZENIA



1 487 990
(MWh)

+112,9%
(r/r)

ŚREDNIA WAŻONA CENA GWARANCJI

1,41 (zł/MWh) ↓ -0,05 (zł/MWh)
(m/m)

WOLUMEN
MIESIĘCZNY
(MWh)

WOLUMEN W MIESIĄCU
POPZEDNIM
(MWh)

WOLUMEN MIESIĘCZNY
W ROKU POPZEDNIM
(MWh)

ENERGIA ELEKTRYCZNA

	WOLUMEN MIESIĘCZNY (MWh)	WOLUMEN W MIESIĄCU POPZEDNIM (MWh)	WOLUMEN MIESIĘCZNY W ROKU POPZEDNIM (MWh)
RDB (RTG)	236 339	201 349	222 123
RDN (RTG)	2 806 550	2 984 302	2 521 459
RTPE (OTF)	12 173 566	18 185 446	12 409 735
RAZEM	15 216 454	21 371 096	15 153 317

GAZ ZIEMNY

	WOLUMEN MIESIĘCZNY (MWh)	WOLUMEN W MIESIĄCU POPZEDNIM (MWh)	WOLUMEN MIESIĘCZNY W ROKU POPZEDNIM (MWh)
RDBg (RTG)	308 408	297 846	321 973
RDNg (RTG)	939 840	794 832	684 288
RTPG (OTF)	21 098 084	15 756 333	8 275 896
RAZEM	22 346 332	16 849 011	9 282 157

PRAWA MAJĄTKOWE DLA ENERGII ELEKTRYCZNEJ Z OZE

	WOLUMEN MIESIĘCZNY (MWh)	WOLUMEN W MIESIĄCU POPZEDNIM (MWh)	WOLUMEN MIESIĘCZNY W ROKU POPZEDNIM (MWh)
ZIELONE CERTYFIKATY	1 204 451	1 681 435	2 052 813
sesje RPM (RTG)	610 007	807 356	724 084
sesje RTPM (OTF)	0	0	0
TP na RPM (RTG)	594 445	874 079	1 328 729
BŁĘKITNE CERTYFIKATY	28 990	34 716	42 679
sesje RPM (RTG)	26 932	31 892	31 922
TP na RPM (RTG)	2 058	2 824	10 758
RAZEM	1 233 441	1 716 150	2 095 492

PRAWA MAJĄTKOWE DLA EFEKTYWNOŚCI ENERGETYCZNEJ (toe)

	WOLUMEN MIESIĘCZNY (toe)	WOLUMEN W MIESIĄCU POPZEDNIM (toe)	WOLUMEN MIESIĘCZNY W ROKU POPZEDNIM (toe)
sesje RPM (RTG)	4 682	8 306	7 073
TP na RPM (RTG)	0	1 630	0
RAZEM	4 682	9 936	7 073

GWARANCJE POCHODZENIA ENERGII ELEKTRYCZNEJ

	WOLUMEN MIESIĘCZNY (MWh)	WOLUMEN W MIESIĄCU POPZEDNIM (MWh)	WOLUMEN MIESIĘCZNY W ROKU POPZEDNIM (MWh)
OZE	1 487 990	2 030 483	698 993
kogeneracja	0	0	0
RAZEM	1 487 990	2 030 483	698 993

TOWARY ROLNO-SPOŻYWCZE (t)

	WOLUMEN MIESIĘCZNY (t)	WOLUMEN W MIESIĄCU POPZEDNIM (t)	WOLUMEN MIESIĘCZNY W ROKU POPZEDNIM (t)
pszenica klasy A / B / C	0 / 0 / 0	0 / 0 / 0	0 / 0 / 0
żyto klasy B / C	0 / 0	0 / 0	0 / 0
kukurydza klasy A	0	0	0
RAZEM	0	0	0