


PODSUMOWANIE DZIAŁALNOŚCI TGE

WRZESIEŃ 2021

ENERGIA ELEKTRYCZNA

WOLUMEN OBROTU ENERGIĄ ELEKTRYCZNĄ (MWh)



Łączny wolumen	25 618 392	↑ +35,8% (r/r)
RTPE (OTF)	22 328 284	
RDN RDB (RTG)	3 290 109	

NAJWYŻSZA CENA MIESIĘCZNA
W HISTORII RDN

ŚREDNIA WAŻONA CENA

Rynek Dnia
Następnego **465,70** (zł/MWh)

↑ +82,28 (zł/MWh)
(m/m)

Kontrakt RTPE
z dostawą pasmową
w 2022 r.
(BASE_Y-22) **400,92** (zł/MWh)


↑ +39,77 (zł/MWh)
(m/m)

GAZ ZIEMNY

WOLUMEN OBROTU GAZEM ZIEMNYM (MWh)

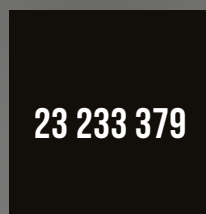


Łączny wolumen



24 955 796
↑ +88,2%
(r/r)

RTPG (OTF)



23 233 379

RDNg | RDBg (RTG)



1 722 417

NAJWYŻSZA CENA MIESIĘCZNA
W HISTORII RDNiBg

ŚREDNIA WAŻONA CENA

RDNiBg **312,28** (zł/MWh)

↑ +100,48 (zł/MWh)
(m/m)

Kontrakt RTPG
z dostawą
w 2022 r.
(GAS_BASE_Y-22) **211,03** (zł/MWh)

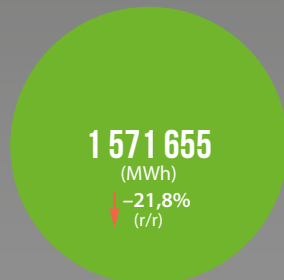
↑ +58,33 (zł/MWh)
(m/m)

PRAWA MAJĄTKOWE

WOLUMEN OBROTU PRAWAMI MAJĄTKOWYMI




Łączny wolumen




1 571 655
(MWh)
↓ -21,8%
(r/r)

Zielone certyfikaty
(instrumenty PMOZE i PMOZE_A)



1 537 985
(MWh)

DLA EFEKTYWNOŚCI ENERGETYCZNEJ



5 532 toe
↓ -50,7%
(r/r)

ŚREDNIA WAŻONA CENA NA SESJACH RPM

Instrument
PMOZE_A **226,53** (zł/MWh)

↑ +44,58 (zł/MWh)
(m/m)

ŚREDNIA WAŻONA CENA SESYJNA

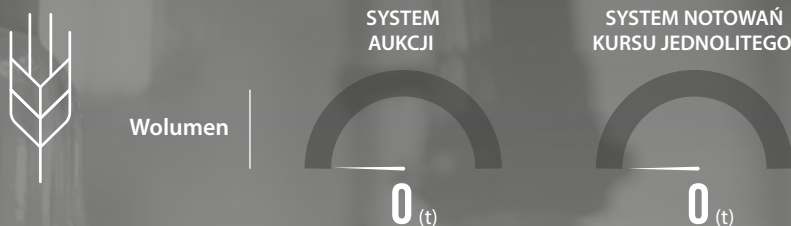
Instrument
PMEF_F **3 001,45** (zł/toe)

↑ +686,60 (zł/toe)
(m/m)

NAJWYŻSZA CENA MIESIĘCZNA
W HISTORII NOTOWAŃ INSTRUMENTU PMEF_F

TOWARY ROLNO-SPOŻYWCZE

WOLUMEN TRANSAKcji NA GIEŁDOWYM RYNKU ROLNYM



ŚREDNIA WAŻONA CENA

AUKCJA

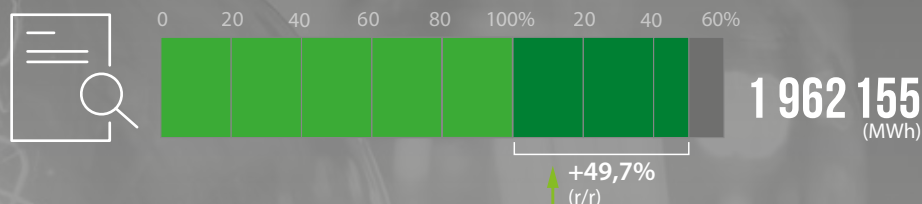
SESJA

(zł/t)

(zł/t)

GWARANCJE POCHODZENIA Z OZE

WOLUMEN TRANSAKcji W REJESTRZE GWARANCJI POCHODZENIA



ŚREDNIA WAŻONA CENA GWARANCJI

1,62 (zł/MWh) ↑ +0,21 (zł/MWh) (m/m)

WOLUMEN MIESIĘCZNY (MWh)

WOLUMEN W MIESIĄCU POPRZEDNIM (MWh)

WOLUMEN MIESIĘCZNY W ROKU POPRZEDNIM (MWh)

ENERGIA ELEKTRYCZNA

	WOLUMEN MIESIĘCZNY (MWh)	WOLUMEN W MIESIĄCU POPRZEDNIM (MWh)	WOLUMEN MIESIĘCZNY W ROKU POPRZEDNIM (MWh)
RDB (RTG)	185 320	236 339	249 552
RDN (RTG)	3 104 789	2 806 550	2 546 884
RTPE (OTF)	22 328 284	12 173 566	16 064 237
RAZEM	25 618 392	15 216 454	18 860 674

GAZ ZIEMNY

	WOLUMEN MIESIĘCZNY (MWh)	WOLUMEN W MIESIĄCU POPRZEDNIM (MWh)	WOLUMEN MIESIĘCZNY W ROKU POPRZEDNIM (MWh)
RDBg (RTG)	513 393	308 408	314 026
RDNg (RTG)	1 209 024	939 840	879 600
RTPG (OTF)	23 233 379	21 098 084	12 066 551
RAZEM	24 955 796	22 346 332	13 260 177

PRAWA MAJĄTKOWE DLA ENERGII ELEKTRYCZNEJ Z OZE

	WOLUMEN MIESIĘCZNY (MWh)	WOLUMEN W MIESIĄCU POPRZEDNIM (MWh)	WOLUMEN MIESIĘCZNY W ROKU POPRZEDNIM (MWh)
ZIELONE CERTYFIKATY	1 537 985	1 204 451	1 965 692
sesje RPM (RTG)	647 498	610 007	994 010
sesje RTPM (OTF)	0	0	0
TP na RPM (RTG)	890 487	594 445	971 682
BŁĘKITNE CERTYFIKATY	33 670	28 990	43 151
sesje RPM (RTG)	28 678	26 932	36 157
TP na RPM (RTG)	4 992	2 058	6 994
RAZEM	1 571 655	1 233 441	2 008 843

PRAWA MAJĄTKOWE DLA EFEKTYWNOŚCI ENERGETYCZNEJ (toe)

	WOLUMEN MIESIĘCZNY (toe)	WOLUMEN W MIESIĄCU POPRZEDNIM (toe)	WOLUMEN MIESIĘCZNY W ROKU POPRZEDNIM (toe)
sesje RPM (RTG)	5 410	4 682	11 212
TP na RPM (RTG)	122	0	0
RAZEM	5 532	4 682	11 212

GWARANCJE POCHODZENIA ENERGII ELEKTRYCZNEJ

	WOLUMEN MIESIĘCZNY (MWh)	WOLUMEN W MIESIĄCU POPRZEDNIM (MWh)	WOLUMEN MIESIĘCZNY W ROKU POPRZEDNIM (MWh)
OZE	1 962 155	1 487 990	1 311 110
kogeneracja	0	0	0
RAZEM	1 962 155	1 487 990	1 311 110

TOWARY ROLNO-SPOŻYWCZE (t)

	WOLUMEN MIESIĘCZNY (t)	WOLUMEN W MIESIĄCU POPRZEDNIM (t)	WOLUMEN MIESIĘCZNY W ROKU POPRZEDNIM (t)
pszenica klasy A / B / C	0 / 0 / 0	0 / 0 / 0	0 / 0 / 0
żyto klasy B / C	0 / 0	0 / 0	0 / 0
kukurydza klasy A	0	0	-
RAZEM	0	0	0