

PODSUMOWANIE DZIAŁALNOŚCI TGE

PAŹDZIERNIK 2021

ENERGIA ELEKTRYCZNA

WOLUMEN OBROTU ENERGIĄ ELEKTRYCZNĄ (MWh)



Łączny wolumen ----- **24 167 983** ↑+3,4% (r/r)

RTPE (OTF) ----- **21 416 220**

RDN | RDB (RTG) ----- **2 751 763**

ŚREDNIA WAŻONA CENA

Rynek Dnia Następnego **467,12** (zł/MWh)
↑+1,42 (zł/MWh) (m/m)

Kontrakt RTPE z dostawą pasmową w 2022 r. (BASE_Y-22) **442,77** (zł/MWh)
↑+41,85 (zł/MWh) (m/m)

GAZ ZIEMNY

WOLUMEN OBROTU GAZEM ZIEMNYM (MWh)



↑ NAJLEPSZY ROK W HISTORII OBROTU GAZEM NA TGE

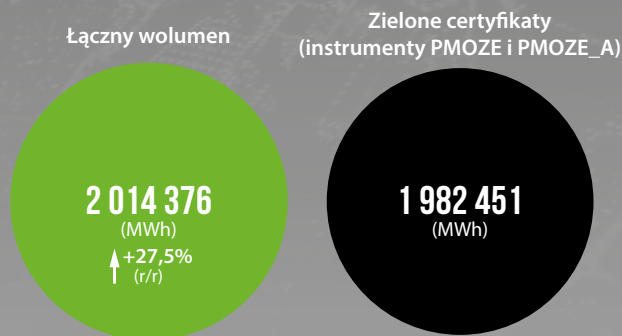
ŚREDNIA WAŻONA CENA

RDNiBg **418,84** (zł/MWh)
↑+106,56 (zł/MWh) (m/m)


Kontrakt RTPG z dostawą w 2022 r. (GAS_BASE_Y-22) **274,31** (zł/MWh)
↑+63,28 (zł/MWh) (m/m)

PRAWA MAJĄTKOWE

WOLUMEN OBROTU PRAWAMI MAJĄTKOWYMI



DLA EFEKTYWNOŚCI ENERGETYCZNEJ



ŚREDNIA WAŻONA CENA NA SESJACH RPM

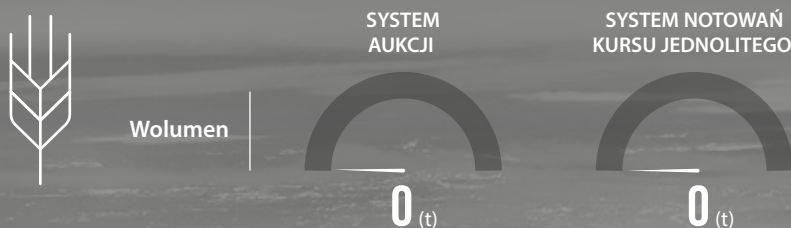
Instrument PMOZE_A **287,37** (zł/MWh)
↑+60,84 (zł/MWh) (m/m)

ŚREDNIA WAŻONA CENA SESYJNA

Instrument PMEF_F **3 304,17** (zł/toe)
↑+302,72 (zł/toe) (m/m)

TOWARY ROLNO-SPOŻYWCZE

WOLUMEN TRANSAKJI NA GIEŁDOWYM RYNKU ROLNYM

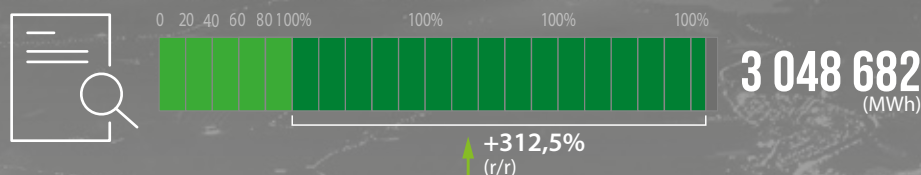


ŚREDNIA WAŻONA CENA

AUKCJA	SESJA
— (zł/t)	— (zł/t)

GWARANCJE POCHODZENIA Z OZE

WOLUMEN TRANSAKJI W REJESTRZE GWARANCJI POCHODZENIA



ŚREDNIA WAŻONA CENA GWARANCJI

1,65 (zł/MWh) ↑ +0,03 (zł/MWh) (m/m)

WOLUMEN
MIESIĘCZNY
(MWh)

WOLUMEN W MIESIĄCU
POPZEDNIM
(MWh)

WOLUMEN MIESIĘCZNY
W ROKU POPZEDNIM
(MWh)

ENERGIA ELEKTRYCZNA

RDB (RTG)	155 160	185 320	234 829
RDN (RTG)	2 596 603	3 104 789	2 865 457
RTPE (OTF)	21 416 220	22 328 284	20 275 022
RAZEM	24 167 983	25 618 392	23 375 308

GAZ ZIEMNY

RDBg (RTG)	686 764	513 393	505 248
RDNg (RTG)	1 387 278	1 209 024	2 253 410
RTPG (OTF)	13 074 187	23 233 379	10 853 768
RAZEM	15 148 229	24 955 796	13 612 426

PRAWA MAJĄTKOWE DLA ENERGII ELEKTRYCZNEJ Z OZE

ZIELONE CERTYFIKATY	1 982 451	1 537 985	1 531 485
sesje RPM (RTG)	875 030	647 498	675 854
sesje RTPM (OTF)	0	0	0
TP na RPM (RTG)	1 107 421	890 487	855 630
BŁĘKITNE CERTYFIKATY	31 925	33 670	48 676
sesje RPM (RTG)	26 088	28 678	36 791
TP na RPM (RTG)	5 837	4 992	11 885
RAZEM	2 014 376	1 571 655	1 580 161

PRAWA MAJĄTKOWE DLA EFEKTYWNOŚCI ENERGETYCZNEJ (toe)

sesje RPM (RTG)	8 486	5 410	11 544
TP na RPM (RTG)	0	122	400
RAZEM	8 486	5 532	11 944

GWARANCJE POCHODZENIA ENERGII ELEKTRYCZNEJ

OZE	3 048 682	1 962 155	739 115
kogeneracja	0	0	0
RAZEM	3 048 682	1 962 155	739 115

TOWARY ROLNO-SPOŻYWCZE (t)

pszenica klasy A / B / C	0 / 0 / 0	0 / 0 / 0	0 / 0 / 0
żyto klasy B / C	0 / 0	0 / 0	0 / 0
kukurydza klasy A	0	0	—
rzepak klasy A	0	—	—
RAZEM	0	0	0