

PODSUMOWANIE DZIAŁALNOŚCI TGE

ROK | 2021

ENERGIA ELEKTRYCZNA

WOLUMEN OBROTU ENERGIĄ ELEKTRYCZNĄ (MWh)



Łączny wolumen	225 174 640	-7,4% (r/r)
RTPE (OTF)	188 931 783	-9,3% (r/r)
RDN RDB (RTG)	36 242 857	+4,0% (r/r)

← REKORDOWY WOLUMEN
NA RYNKU SPOT

ŚREDNIA WAŻONA CENA

Rynek Dnia
Następnego

401,17 (zł/MWh)

+191,06 (zł/MWh)
(r/r)

Kontrakt RTPE
z dostawą pasmową
w 2022 r.
(BASE_Y-22)

384,16 (zł/MWh)

+152,29 (zł/MWh)
(r/r w porównaniu
z kontraktem BASE_Y-21)

GAZ ZIEMNY

WOLUMEN OBROTU GAZEM ZIEMNYM (MWh)



Łączny wolumen

180 768 253

+19,6%
(r/r)

RTPG (OTF)

152 175 710

+21,4%
(r/r)

RDNg | RDBg (RTG)

28 592 543

+10,8%
(r/r)

↑
NAJLEPSZY REZULTAT W HISTORII
OBROTU GAZEM ZIEMNYM NA TGE

ŚREDNIA WAŻONA CENA

RDNiBg

226,29 (zł/MWh)

+169,15 (zł/MWh)
(r/r)

Kontrakt RTPG
z dostawą
w 2022 r.
(GAS_BASE_Y-22)

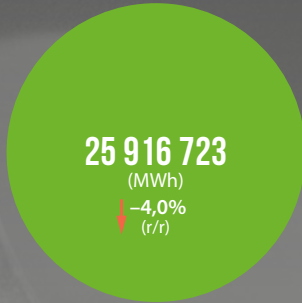
176,34 (zł/MWh)

+107,19 (zł/MWh)
(r/r w porównaniu
z kontraktem GAS_BASE_Y-21)

PRAWA MAJĄTKOWE

WOLUMEN OBROTU PRAWAMI MAJĄTKOWYMI

Łączny wolumen



DLA EFEKTYWNOŚCI ENERGETYCZNEJ



ŚREDNIA WAŻONA CENA NA SESJACH RPM



TOWARY ROLNO-SPOŻYWCZE

WOLUMEN TRANSAKCJI NA GIEŁDOWYM RYNKU ROLNYM




Wolumen
4 750 (t)
↑ +102,1%
(r/r)

SYSTEM
AUKCJI



SYSTEM NOTOWAŃ
KURSU JEDNOLITEGO

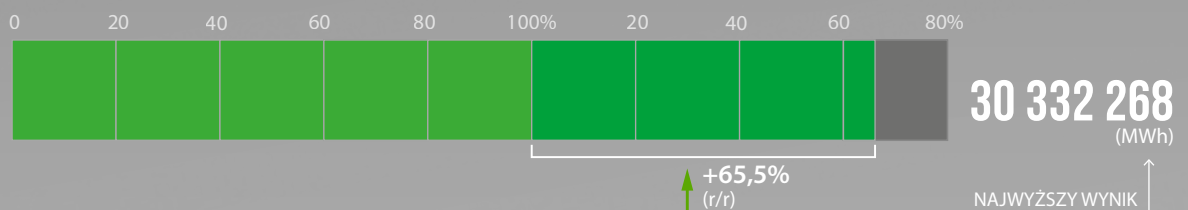


SYSTEM NOTOWAŃ
KURSU JEDNOLITEGO



GWARANCJE POCHODZENIA Z OZE

WOLUMEN TRANSAKCJI W REJESTRZE GWARANCJI POCHODZENIA



NAJWYŻSZY WYNIK
W HISTORII REJESTRU
GWARANCJI POCHODZENIA