

PODSUMOWANIE DZIAŁALNOŚCI TGE

LISTOPAD 2021

ENERGIA ELEKTRYCZNA

WOLUMEN OBROTU ENERGIĄ ELEKTRYCZNĄ (MWh)



Łączny wolumen ----- **19 926 517** ↑ +1,6% (r/r)

RTPE (OTF) ----- **17 163 339**

RDN | RDB (RTG) ----- **2 763 178**

ŚREDNIA WAŻONA CENA

Rynek Dnia Następnego **552,40** (zł/MWh)

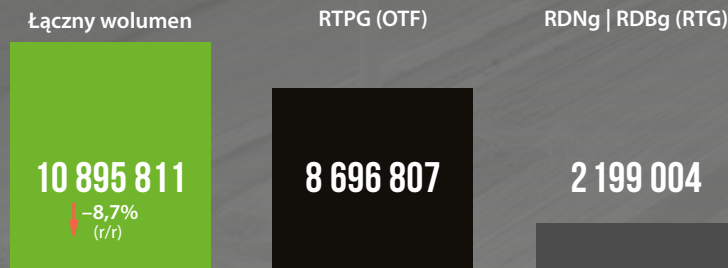
↑ +85,28 (zł/MWh) (m/m)

Kontrakt RTPE z dostawą pasmową w 2022 r. (BASE_Y-22) **456,41** (zł/MWh)

↑ +13,64 (zł/MWh) (m/m)

GAZ ZIEMNY

WOLUMEN OBROTU GAZEM ZIEMNYM (MWh)



Łączny wolumen

10 895 811

↓ -8,7% (r/r)

RTPG (OTF)

8 696 807

RDNg | RDBg (RTG)

2 199 004

ŚREDNIA WAŻONA CENA

RDNiBg **403,52** (zł/MWh)

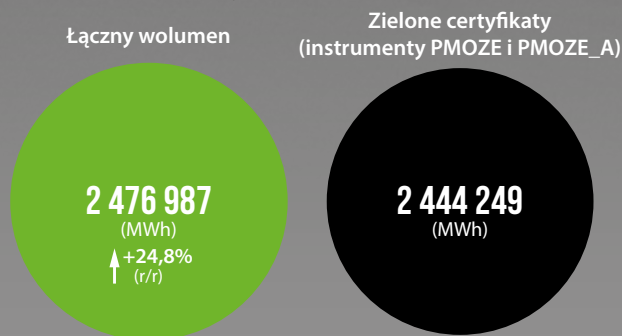
↓ -15,32 (zł/MWh) (m/m)

Kontrakt RTPG z dostawą w 2022 r. (GAS_BASE_Y-22) **255,13** (zł/MWh)

↓ -19,18 (zł/MWh) (m/m)

PRAWA MAJĄTKOWE

WOLUMEN OBROTU PRAWAMI MAJĄTKOWYMI



Łączny wolumen

2 476 987

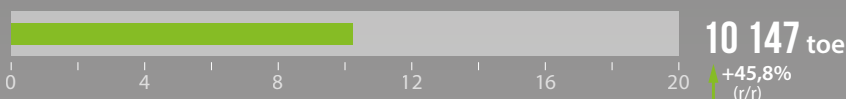
(MWh)
↑ +24,8% (r/r)

Zielone certyfikaty (instrumenty PMOZE i PMOZE_A)

2 444 249

(MWh)

DLA EFEKTYWNOŚCI ENERGETYCZNEJ



10 147 toe

↑ +45,8% (r/r)

ŚREDNIA WAŻONA CENA NA SESJACH RPM

Instrument PMOZE_A **251,81** (zł/MWh)

↓ -35,56 (zł/MWh) (m/m)

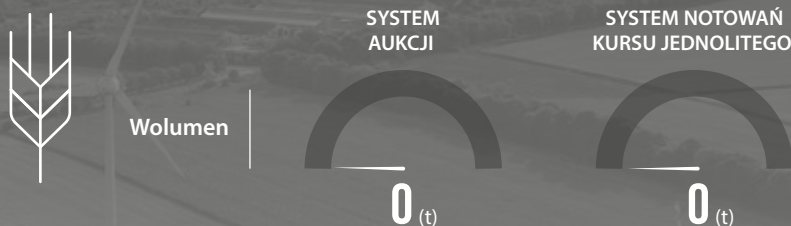
ŚREDNIA WAŻONA CENA SESYJNA

Instrument PMEF_F **2661,91** (zł/toe)

↓ -642,26 (zł/toe) (m/m)

TOWARY ROLNO-SPOŻYWCZE

WOLUMEN TRANSAKCYJ NA GIEŁDOWYM RYNKU ROLNYM



ŚREDNIA WAŻONA CENA

AUKCJA

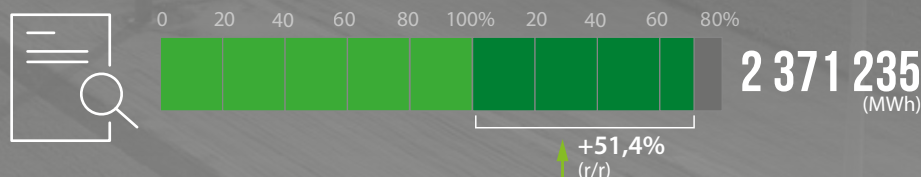
SESJA

(zł/t)

(zł/t)

GWARANCJE POCHODZENIA Z OZE

WOLUMEN TRANSAKCYJ W REJESTRZE GWARANCJI POCHODZENIA



ŚREDNIA WAŻONA CENA GWARANCJI

2,93 (zł/MWh) ↑ +1,28 (zł/MWh) (m/m)

WOLUMEN
MIESIĘCZNY
(MWh)

WOLUMEN W MIESIĄCU
POPZEDNIM
(MWh)

WOLUMEN MIESIĘCZNY
W ROKU POPZEDNIM
(MWh)

ENERGIA ELEKTRYCZNA

RDB (RTG)	98 361	155 160	192 584
RDN (RTG)	2 664 817	2 596 603	2 830 166
RTPE (OTF)	17 163 339	21 416 220	16 594 135
RAZEM	19 926 517	24 167 983	19 616 884

GAZ ZIEMNY

RDBg (RTG)	601 900	686 764	614 222
RDNg (RTG)	1 597 104	1 387 278	2 546 208
RTPG (OTF)	8 696 807	13 074 187	8 774 678
RAZEM	10 895 811	15 148 229	11 935 108

PRAWA MAJĄTKOWE DLA ENERGII ELEKTRYCZNEJ Z OZE

ZIELONE CERTYFIKATY	2 444 249	1 982 451	1 945 349
sesje RPM (RTG)	733 825	875 030	766 843
sesje RTPM (OTF)	0	0	0
TP na RPM (RTG)	1 710 424	1 107 421	1 178 507
BŁĘKITNE CERTYFIKATY	32 738	31 925	39 511
sesje RPM (RTG)	24 277	26 088	32 587
TP na RPM (RTG)	8 461	5 837	6 924
RAZEM	2 476 987	2 014 376	1 984 861

PRAWA MAJĄTKOWE DLA EFEKTYWNOŚCI ENERGETYCZNEJ (toe)

sesje RPM (RTG)	10 147	8 486	6 914
TP na RPM (RTG)	0	0	47
RAZEM	10 147	8 486	6 961

GWARANCJE POCHODZENIA ENERGII ELEKTRYCZNEJ

OZE	2 371 235	3 048 682	1 565 713
kogeneracja	0	0	0
RAZEM	2 371 235	3 048 682	1 565 713

TOWARY ROLNO-SPOŻYWCZE (t)

pszenica klasy A / B / C	0 / 0 / 0	0 / 0 / 0	0 / 300 / 0
żyto klasy B / C	0 / 0	0 / 0	0 / 0
kukurydza klasy A	0	0	-
rzepak klasy A	0	0	-
RAZEM	0	0	300