

# PODSUMOWANIE DZIAŁALNOŚCI TGE

## LUTY 2022

### ENERGIA ELEKTRYCZNA

WOLUMEN OBROTU ENERGIĄ ELEKTRYCZNĄ (MWh)



Łączny wolumen ----- **15 501 498** ↓ -8,3% (r/r)

RTPE (OTF) ----- **12 845 426**

RDN | RDB (RTG) ----- **2 656 072**

ŚREDNIA WAŻONA CENA

Rynek Dnia Następnego **525,89** zł/MWh

↓ -141,01 zł/MWh (m/m)

Kontrakt RTPE z dostawą pasmową w 2023 r. (BASE\_Y-23) **618,30** zł/MWh

↓ -8,87 zł/MWh (m/m)

### GAZ ZIEMNY

WOLUMEN OBROTU GAZEM ZIEMNYM (MWh)



ŚREDNIA WAŻONA CENA

RDNiBg **383,06** zł/MWh

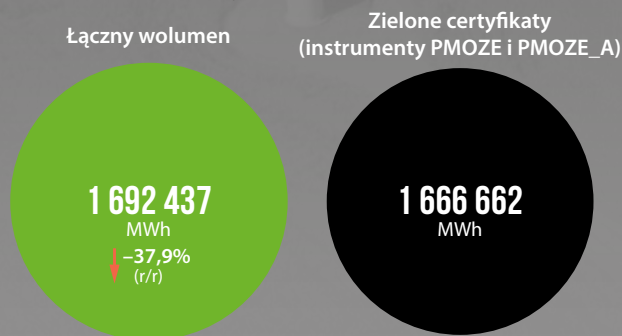
↓ -10,14 zł/MWh (m/m)

Kontrakt RTPG z dostawą w 2023 r. (GAS\_BASE\_Y-23) **284,28** zł/MWh


↑ +42,99 zł/MWh (m/m)

### PRAWA MAJĄTKOWE

WOLUMEN OBROTU PRAWAMI MAJĄTKOWYMI



DLA EFEKTYWNOŚCI ENERGETYCZNEJ



ŚREDNIA WAŻONA CENA NA SESJACH RPM

Instrument PMOZE\_A **256,90** zł/MWh

↓ -4,76 zł/MWh (m/m)


ŚREDNIA WAŻONA CENA SESYJNA

Instrument PMEF\_F **2 665,55** zł/toe

↓ -51,62 zł/toe (m/m)

## GWARANCJE POCHODZENIA Z OZE

WOLUMEN TRANSAKCYJ W REJESTRZE GWARANCJI POCHODZENIA



ŚREDNIA WAŻONA CENA GWARANCJI

3,19 zł/MWh ↑ +0,05 zł/MWh (m/m)

## TOWARY ROLNO-SPOŻYWCZE

WOLUMEN TRANSAKCYJ NA GIEŁDOWYM RYNKU ROLNYM



ŚREDNIA WAŻONA CENA

AUKCJA

zł/t

SESJA

zł/t

WOLUMEN  
MIESIĘCZNY  
(MWh)

WOLUMEN W MIESIĄCU  
POPZEDNIM  
(MWh)

WOLUMEN MIESIĘCZNY  
W ROKU POPZEDNIM  
(MWh)

### ENERGIA ELEKTRYCZNA

	WOLUMEN MIESIĘCZNY (MWh)	WOLUMEN W MIESIĄCU POPZEDNIM (MWh)	WOLUMEN MIESIĘCZNY W ROKU POPZEDNIM (MWh)
RDB (RTG)	110 182	114 399	215 442
RDN (RTG)	2 545 890	2 872 959	3 016 055
RTPE (OTF)	12 845 426	9 698 181	13 678 714
<b>RAZEM</b>	<b>15 501 498</b>	<b>12 685 538</b>	<b>16 910 211</b>

### GAZ ZIEMNY

	WOLUMEN MIESIĘCZNY (MWh)	WOLUMEN W MIESIĄCU POPZEDNIM (MWh)	WOLUMEN MIESIĘCZNY W ROKU POPZEDNIM (MWh)
RDBg (RTG)	560 370	652 732	862 880
RDNg (RTG)	1 113 528	1 879 536	2 542 632
RTPG (OTF)	12 264 805	15 715 517	8 285 636
<b>RAZEM</b>	<b>13 938 703</b>	<b>18 247 785</b>	<b>11 691 148</b>

### PRAWA MAJĄTKOWE DLA ENERGII ELEKTRYCZNEJ Z OZE

	WOLUMEN MIESIĘCZNY (MWh)	WOLUMEN W MIESIĄCU POPZEDNIM (MWh)	WOLUMEN MIESIĘCZNY W ROKU POPZEDNIM (MWh)
<b>ZIELONE CERTYFIKATY</b>	<b>1 666 662</b>	<b>1 397 399</b>	<b>2 675 056</b>
sesje RPM (RTG)	575 262	396 313	621 790
sesje RTPM (OTF)	0	0	0
TP na RPM (RTG)	1 091 401	1 001 086	2 053 266
<b>BŁĘKITNE CERTYFIKATY</b>	<b>25 775</b>	<b>44 368</b>	<b>48 579</b>
sesje RPM (RTG)	21 760	32 600	39 130
TP na RPM (RTG)	4 015	11 768	9 449
<b>RAZEM</b>	<b>1 692 437</b>	<b>1 441 767</b>	<b>2 723 634</b>

### PRAWA MAJĄTKOWE DLA EFEKTYWNOŚCI ENERGETYCZNEJ (toe)

	WOLUMEN MIESIĘCZNY (toe)	WOLUMEN W MIESIĄCU POPZEDNIM (toe)	WOLUMEN MIESIĘCZNY W ROKU POPZEDNIM (toe)
sesje RPM (RTG)	4 593	4 134	8 401
TP na RPM (RTG)	0	0	201
<b>RAZEM</b>	<b>4 593</b>	<b>4 134</b>	<b>8 602</b>

### GWARANCJE POCHODZENIA ENERGII ELEKTRYCZNEJ

	WOLUMEN MIESIĘCZNY (MWh)	WOLUMEN W MIESIĄCU POPZEDNIM (MWh)	WOLUMEN MIESIĘCZNY W ROKU POPZEDNIM (MWh)
OZE	1 482 781	3 609 644	1 980 233
kogeneracja	0	0	0
<b>RAZEM</b>	<b>1 482 781</b>	<b>3 609 644</b>	<b>1 980 233</b>

### TOWARY ROLNO-SPOŻYWCZE (t)

	WOLUMEN MIESIĘCZNY (t)	WOLUMEN W MIESIĄCU POPZEDNIM (t)	WOLUMEN MIESIĘCZNY W ROKU POPZEDNIM (t)
pszenica klasy A / B / C	0 / 0 / 0	0 / 0 / 0	0 / 1 500 / 0
żyto klasy B / C	0 / 0	0 / 0	0 / 0
kukurydza klasy A	0	0	0
rzepak klasy A	0	0	-
<b>RAZEM</b>	<b>0</b>	<b>0</b>	<b>1 500</b>