

PODSUMOWANIE DZIAŁALNOŚCI TGE

MARZEC 2022

ENERGIA ELEKTRYCZNA

WOLUMEN OBROTU ENERGIĄ ELEKTRYCZNĄ (MWh)



Łączny wolumen ----- **13 854 905** ↓ -24,6% (r/r)

RTPE (OTF) ----- **10 768 826**

RDN | RDB (RTG) ----- **3 086 079**

ŚREDNIA WAŻONA CENA

Rynek Dnia Następnego **683,59** zł/MWh

↑ +157,70 zł/MWh (m/m)

Kontrakt RTPE z dostawą pasmową w 2023 r. (BASE_Y-23) **714,64** zł/MWh

↑ +96,34 zł/MWh (m/m)

GAZ ZIEMNY

WOLUMEN OBROTU GAZEM ZIEMNYM (MWh)



↑ +1,7% (r/r)

NAJWYŻSZA CENA MIESIĘCZNA W HISTORII RDNiBg

ŚREDNIA WAŻONA CENA

RDNiBg **703,44** zł/MWh

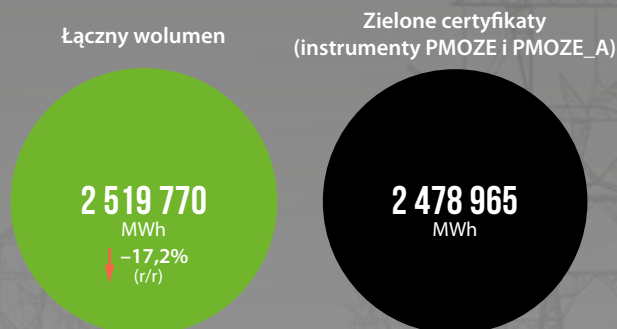
↑ +320,38 zł/MWh (m/m)

Kontrakt RTPG z dostawą w 2023 r. (GAS_BASE_Y-23) **392,90** zł/MWh

↑ +108,62 zł/MWh (m/m)

PRAWA MAJĄTKOWE

WOLUMEN OBROTU PRAWAMI MAJĄTKOWYMI




↓ -17,2% (r/r)

MWh

MWh

DLA EFEKTYWNOŚCI ENERGETYCZNEJ



↓ -24,3% (r/r)

ŚREDNIA WAŻONA CENA NA SESJACH RPM

Instrument PMOZE_A **228,22** zł/MWh

↓ -28,68 zł/MWh (m/m)

ŚREDNIA WAŻONA CENA SESYJNA

Instrument PMEF_F **2 359,95** zł/toe

↓ -305,60 zł/toe (m/m)

GWARANCJE POCHODZENIA Z OZE

WOLUMEN TRANSAKJI W REJESTRZE GWARANCJI POCHODZENIA



0 20 40 60 80 100% 20 40 60 80 100%



+2,7%
(r/r)

NAJLEPSZY WYNIK
MIESIĘCZNY
OD POČZĄTKU
FUNKCJONOWANIA RGP

4 946 768
MWh

ŚREDNIA WAŻONA CENA GWARANCJI

2,90 zł/MWh

↓ -0,29 zł/MWh
(m/m)

TOWARY ROLNO-SPOŻYWCZE

WOLUMEN TRANSAKJI NA GIEŁDOWYM RYNKU ROLNYM (t)

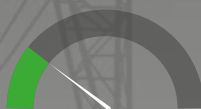


PSZENICA
KLASY B



500

ŻYTO
KLASY B



100

ŚREDNIA WAŻONA CENA

PSZENICA
KLASY B

1 764,50 zł/t

ŻYTO
KLASY B

1 370,00 zł/t

WOLUMEN
MIESIĘCZNY
(MWh)

WOLUMEN W MIESIĄCU
POPZEDNIM
(MWh)

WOLUMEN MIESIĘCZNY
W ROKU POPZEDNIM
(MWh)

ENERGIA ELEKTRYCZNA

	WOLUMEN MIESIĘCZNY (MWh)	WOLUMEN W MIESIĄCU POPZEDNIM (MWh)	WOLUMEN MIESIĘCZNY W ROKU POPZEDNIM (MWh)
RDB (RTG)	127 410	110 182	242 417
RDN (RTG)	2 958 669	2 545 890	2 950 664
RTPE (OTF)	10 768 826	12 845 426	15 173 448
RAZEM	13 854 905	15 501 498	18 366 529

GAZ ZIEMNY

	WOLUMEN MIESIĘCZNY (MWh)	WOLUMEN W MIESIĄCU POPZEDNIM (MWh)	WOLUMEN MIESIĘCZNY W ROKU POPZEDNIM (MWh)
RDBg (RTG)	533 716	560 370	625 430
RDNg (RTG)	1 919 066	1 113 528	2 615 198
RTPG (OTF)	7 712 150	12 264 805	6 752 217
RAZEM	10 164 932	13 938 703	9 992 845

PRAWA MAJĄTKOWE DLA ENERGII ELEKTRYCZNEJ Z OZE

	WOLUMEN MIESIĘCZNY (MWh)	WOLUMEN W MIESIĄCU POPZEDNIM (MWh)	WOLUMEN MIESIĘCZNY W ROKU POPZEDNIM (MWh)
ZIEŁONE CERTYFIKATY	2 478 965	1 666 662	2 991 707
sesje RPM (RTG)	900 796	575 262	765 893
sesje RTPM (OTF)	0	0	0
TP na RPM (RTG)	1 578 169	1 091 401	2 225 813
BŁĘKITNE CERTYFIKATY	40 805	25 775	51 070
sesje RPM (RTG)	33 209	21 760	49 516
TP na RPM (RTG)	7 596	4 015	1 553
RAZEM	2 519 770	1 692 437	3 042 776

PRAWA MAJĄTKOWE DLA EFEKTYWNOŚCI ENERGETYCZNEJ (toe)

	WOLUMEN MIESIĘCZNY (toe)	WOLUMEN W MIESIĄCU POPZEDNIM (toe)	WOLUMEN MIESIĘCZNY W ROKU POPZEDNIM (toe)
sesje RPM (RTG)	8 557	4 593	11 094
TP na RPM (RTG)	20	0	235
RAZEM	8 576	4 593	11 329

GWARANCJE POCHODZENIA ENERGII ELEKTRYCZNEJ

	WOLUMEN MIESIĘCZNY (MWh)	WOLUMEN W MIESIĄCU POPZEDNIM (MWh)	WOLUMEN MIESIĘCZNY W ROKU POPZEDNIM (MWh)
OZE	4 946 768	1 482 781	4 818 019
kogeneracja	0	0	0
RAZEM	4 946 768	1 482 781	4 818 019

TOWARY ROLNO-SPOŻYWCZE (t)

	WOLUMEN MIESIĘCZNY (t)	WOLUMEN W MIESIĄCU POPZEDNIM (t)	WOLUMEN MIESIĘCZNY W ROKU POPZEDNIM (t)
pszenica klasy A / B / C	0 / 500 / 0	0 / 0 / 0	0 / 625 / 0
żyto klasy B / C	100 / 0	0 / 0	25 / 0
kukurydza klasy A	0	0	0
rzepak klasy A	0	0	-
RAZEM	600	0	650